

BIGGEST WORKPLACE CATEGORIES IN BADEN- WÜRTTEMBERG/GRÖßTE ARBEITSKATEGORIEN IN BADEN-WÜRTTEMBERG

- **Baden-Württemberg has about 500 thousand companies/Baden-Württemberg verfügt um die 500.000 Unternehmen**
- **About 3.7Mio workers who are engaged for the trade and attendance/Um die 3.7Mio Arbeiter beschäftigen sich mit *Handel und Dienstleistung***

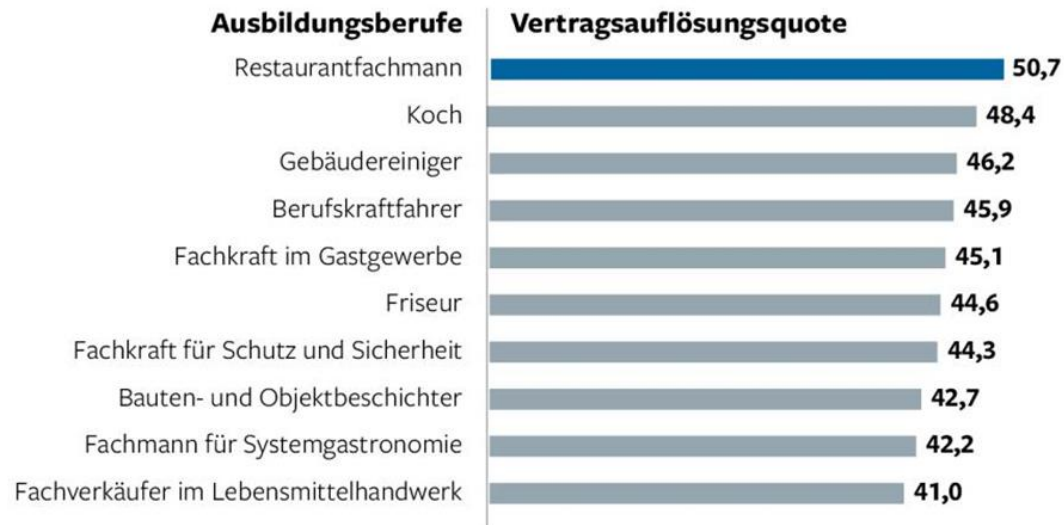
LARGEST COMPANIES WITH THE MOST AMOUNT OF WORKPLACES / GRÖßTE UNTERNEHMEN MIT DEN MEISTEN ARBEITSPLÄTZEN

- *Robert Bosch GmbH: 51.257 Workplaces/Arbeitsplätze*
- **Universitätsklinikum Tübingen: (Healthcare/Gesundheitswesen) 9.000 Workplaces/Arbeitsplätze**
- **ZF FRIEDRICHSHAFEN AG, Friedrichshafen: (automotive supplier/Automobilzulieferer) 10.500 workplaces/Arbeitsplätze**
- **Liebherr-International AG, Bulle: (engineering, electrical engineering, catering industry/ Maschinenbau, Elektrotechnik, Hotel- und Gaststättengewerbe, Hausgeräte) -10.315 workplaces/Arbeitsplätze**
- **Müller Holding Ltd. & Co. KG, Ulm: (drugstore/Drogerieeinzelhandel) 10.800 workplaces/Arbeitsplätze**

WHERE MOST APPRENTICE STOP THEIR APPRENTICESHIP

IN DIESEN BERUFEN BRECHEN DIE MEISTEN AZUBIS AB

Quote aufgelöster Ausbildungsverträge* nach Berufen, in Prozent



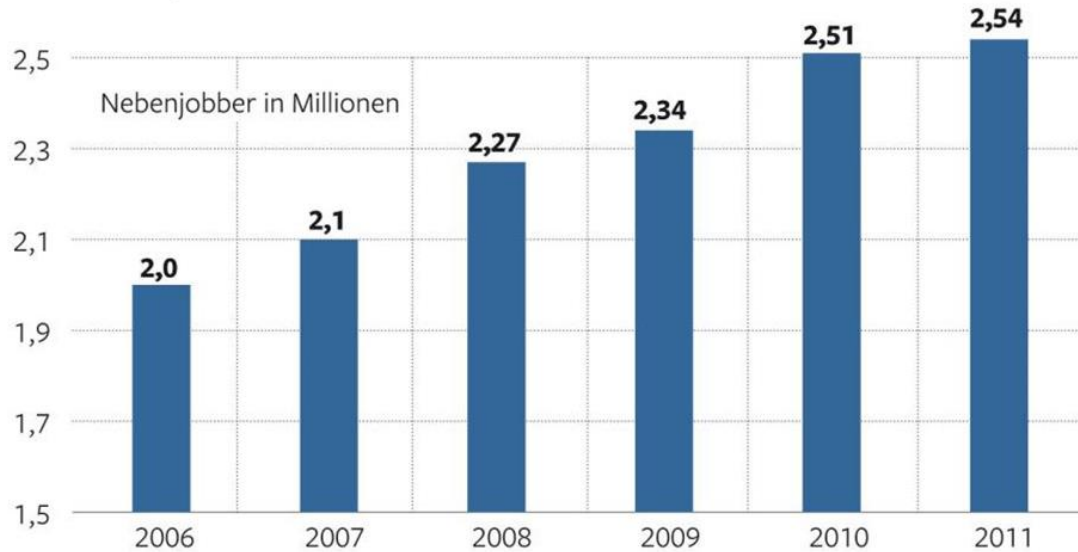
QUELLE: BUNDESINSTITUT FÜR BERUFSBILDUNG

DIE WELT

* Berufe in denen 2012 mindestens 300 Ausbildungsverträge begonnen hatten

BAR CHART OF HOW MANY WORKERS HAVE A SIDE JOB

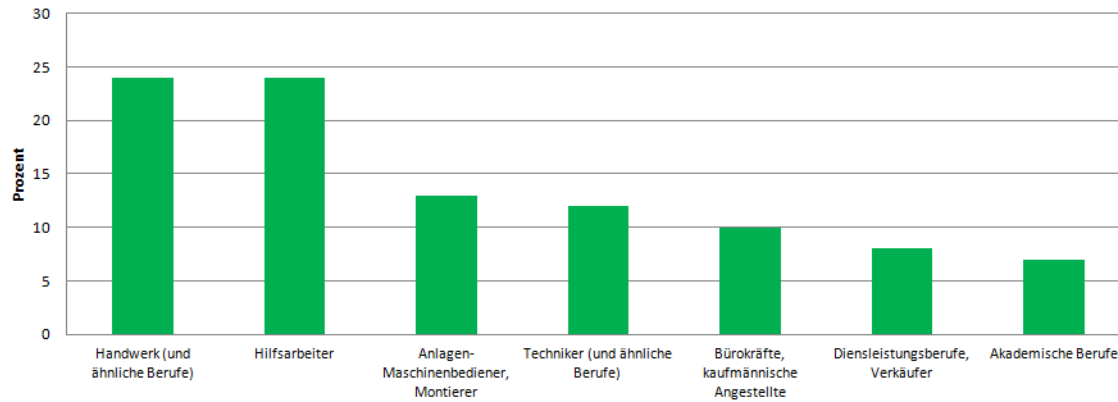
Immer mehr Nebenjobber
Anzahl der sozialversicherungspflichtig Beschäftigten mit Nebenjob auf 400-Euro-Basis



Quelle: Bundesagentur für Arbeit

PERCENTAGE OF TEMP WORKERS IN DIFFERENT JOBS

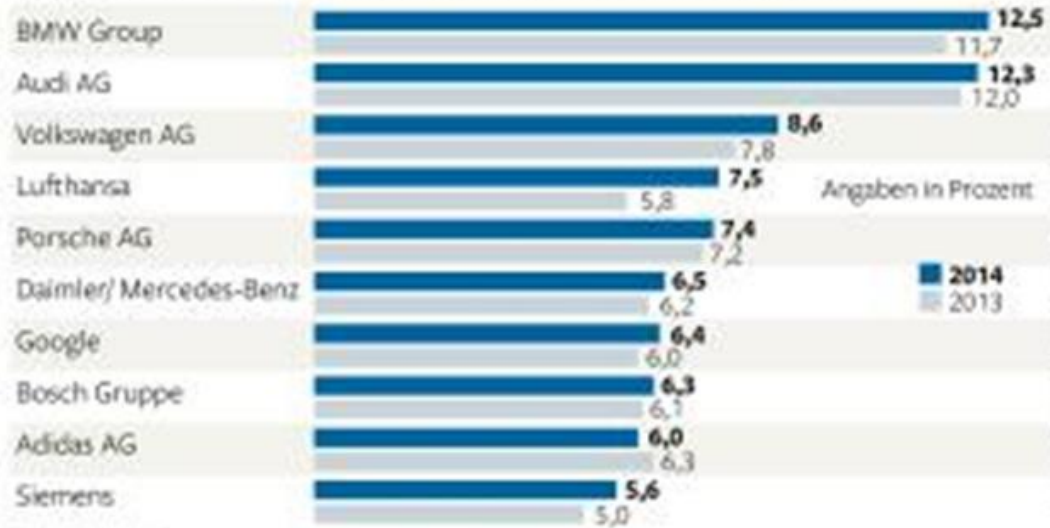
Zeitarbeiter nach Berufsgruppen 2011



GERMANY'S MOST FAVORITE EMPLOYERS

DAS SIND DEUTSCHLANDS BELIEBTESTE ARBEITGEBER

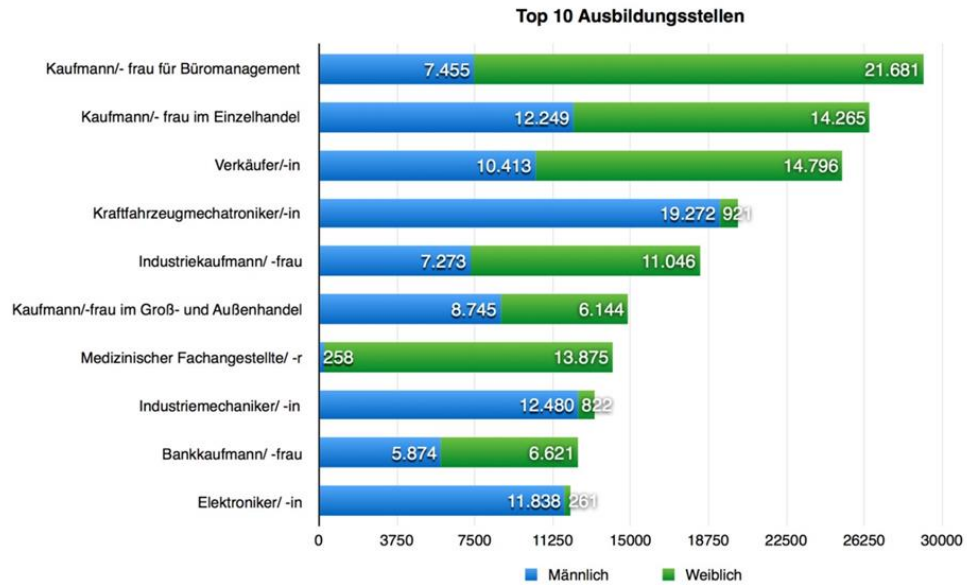
Top-Arbeitgeber bei Absolventen wirtschaftswissenschaftlicher Fächer



QUELLE: TRENDENCE GRADUATE BAROMETRE

DIE WELT

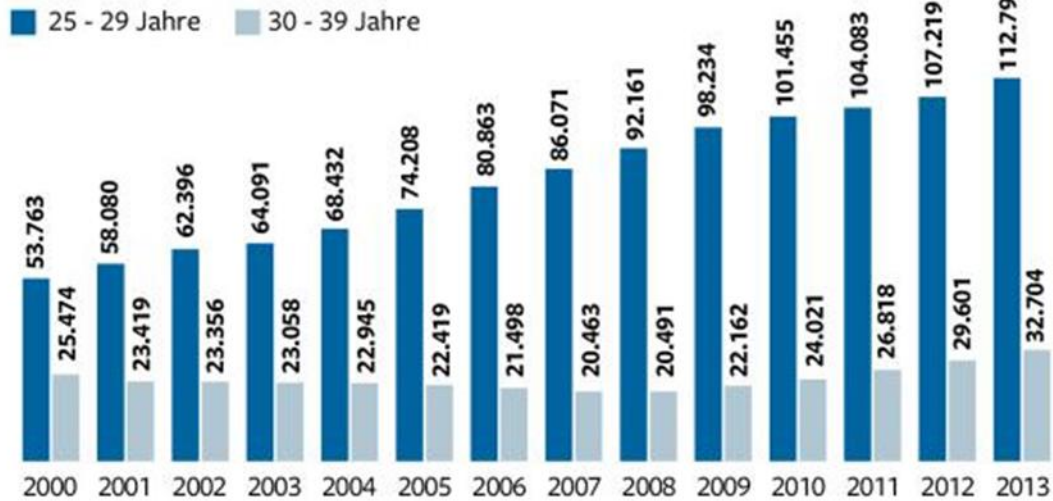
TOP 10 APPRENTICESHIP PLACES (MALE & FEMALE)



PERCENTAGE OF HOW MANY NEED SOCIAL INSURANCE

DIE ÄLTEREN WERDEN MEHR

Sozialversicherungspflichtig beschäftigte Auszubildende in Deutschland nach Altersgruppen (Jahre 2000 bis 2013, jeweils zum Stichtag 30.06. des Jahres)



DIE WELT

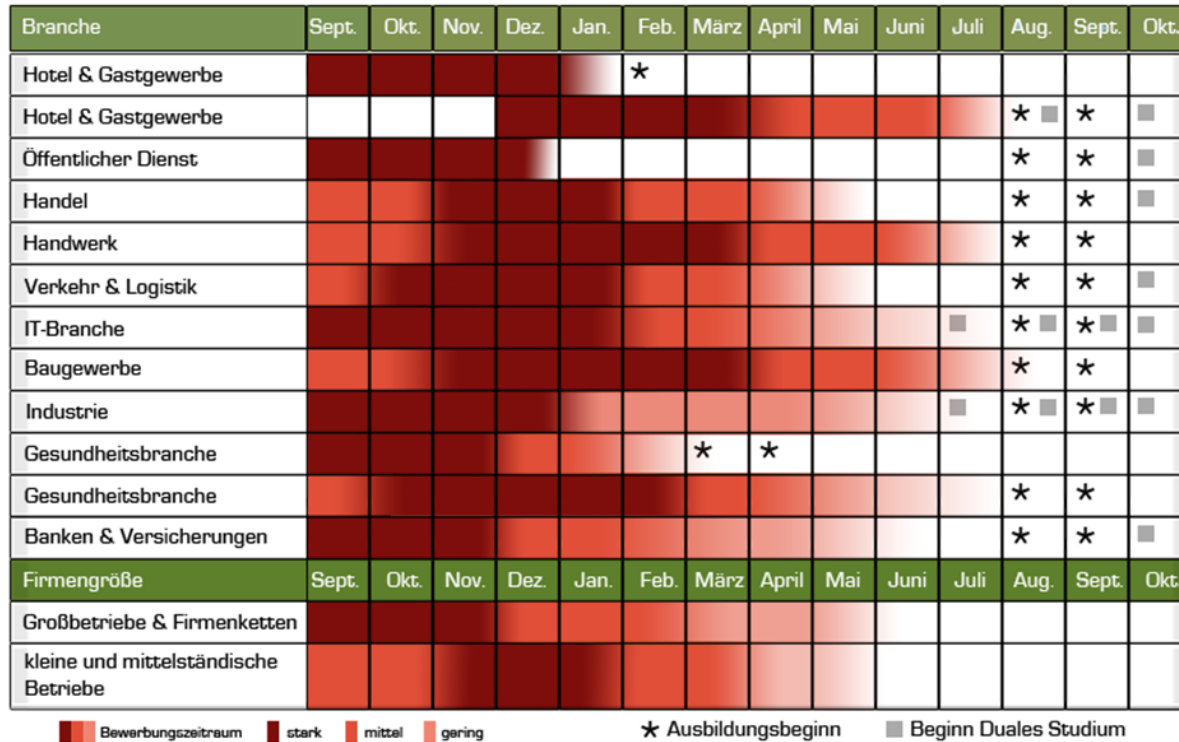
QUELLE: BUNDESAGENTUR FÜR ARBEIT

2013 APPRENTICE COMPARED TO THE LAST YEAR'S AMOUNT



APPLICATION TIME & APPRENTICESHIP START

(MANY APPLICANTS, NOT SO MANY APPLICANTS, ALMOST NO APPLICANTS)



MOST FAVORITE APPRENTICEJOBS 2014

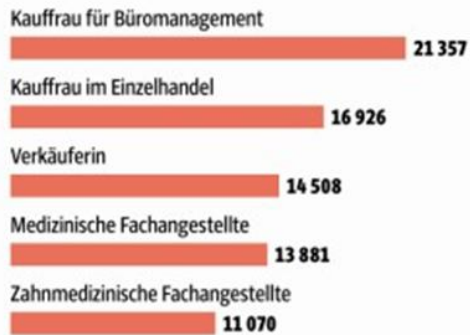
Die beliebtesten Ausbildungsberufe

Neu abgeschlossene Verträge 2014



FRAUEN

insgesamt **207 963**



MÄNNER

insgesamt **310 431**



ENTRY WAGE AFTER FUNCTION

Einstiegsgehälter nach Funktion			
Funktion	1. Quartil	Median	3. Quartil
Fertigung	40000	45000	48500
Forschung & Entwicklung	40000	45000	48000
Einkauf	39000	44200	48000
Consulting	39000	42500	46000
Finanzwesen / Controlling	38000	42120	46000
IT-Bereich	38000	42000	46000
Vertrieb	38000	42000	47000
Traineeprogramm	36000	41000	46000
Marketing	35000	40000	45000
Personalwesen	36000	40000	45000
Gesamtdurchschnitt	38000	42000	47000

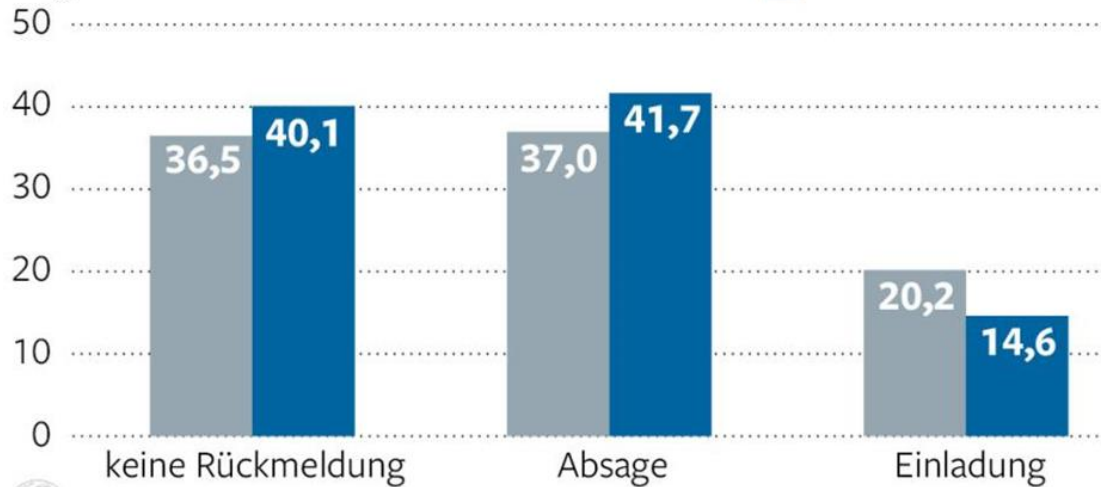
RESPONSES TO CANDIDACIES (IN PERCENTAGE)

(1-NO RESPONSES 2-REJECTION 3-INVITATION)

RÜCKMELDUNGEN AUF BEWERBUNGEN

Unterschiede sind signifikant

Angaben in Prozent



QUELLE: SACHVERSTÄNDIGENRAT DT. STIFTUNGEN, STUDIE DISKRIMINIERU

THANK YOU FOR LISTENING 😊

